

参加者へのご案内とお願い

1. 参加登録について

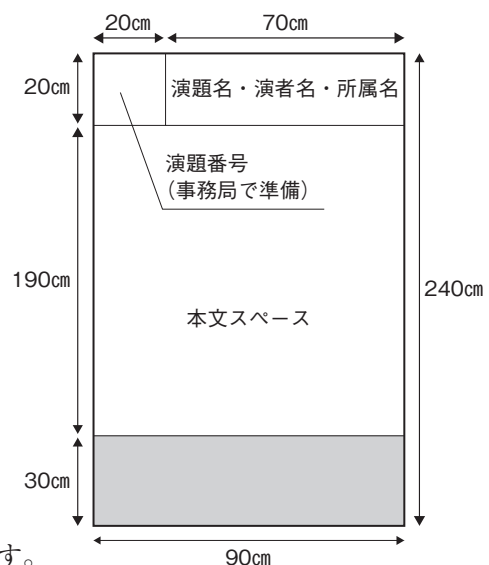
- 1-1. 受付場所：兵庫県立淡路夢舞台国際会議場 2F ロビー
(〒656-2306 兵庫県淡路市夢舞台1番地)
- 1-2. 受付時間：5月24日(金) 12時～
- 1-3. 参加費：10,000円

2. 発表について

- 2-1. 発表時間
 - ・事前に通知された発表時間内でのご発表をお願いいたします。
- 2-2. 発表形式
 - ・ご発表はすべてPCによるプレゼンテーションとなります。
 - ・PowerPointを用いて作成したデータを、舞台上に設置されたマウスまたはキーボードを使用して、演者ご本人により操作していただきます。
- 2-3. データ受付
 - 1) ファイル名は「演題番号演者名.pptx」としてください。必ずバックアップ用のデータも、お持ちくださるようお願いいたします。
 - 2) ご講演の一つ前のセッション開始までに、必ずPC受付にて試写を終えていただきますようお願いいたします。
 - 3) PC受付では、PC本体(WindowsまたはMacintosh)あるいは、メディア(CD-RまたはUSBフラッシュメモリ)で受付させていただきます。
 - 4) メディア持ち込みの場合、受付したデータは発表用PCにインストールします。発表用PCのOSはWindows 10で、アプリケーションはPowerPoint 2007-2016です。発表後のデータは、シンポジウム終了後に事務局で削除いたします。
 - 5) PC本体持ち込みの場合、Windows、Macintosh両方共に可能です。
 - ・外部モニター接続端子(MiniD-sub15ピン)を確認の上、コネクタを必要とする場合は必ずご持参ください。
 - ・ACアダプターを必ずご持参くださいますようお願いいたします。
 - ・予め、スクリーンセーバーならびに省電力設定を「なし」にしてください。
 - ・PC本体持ち込みの場合でも、CD-RまたはUSBフラッシュメモリに保存したバックアップデータをご用意ください。
 - 6) 動画のある方やアニメーション効果を多用される場合は、ご自身のPCをご持参ください。

3. ポスターセッションについて

- 3-1. ポスター会場
 - ・淡路夢舞台国際会議場 2F
レセプションホール B
- 3-2. ポスター貼付
 - ・5月24日(金) 12時～
 - ・通知されたポスター番号に従い、掲示をお願いいたします。
- 3-3. ポスター発表
 - ・発表は、5月24日(金) 18時45分～です。
 - ・発表時間になりましたら、ご自身のポスター前で待機していただき、閲覧者からの質問への回答、発表、討議を行ってください。
- 3-4. 貼付パネル
 - ・パネルの大きさは全体で縦240cm×横90cmです。(演題番号は事務局準備)
 - ・演題名・演者名・所属名は縦20cm×横70cm、本文は縦190cm×横90cm以内をお願いいたします。



- 3-5. ポスター撤去
- ・2日目(5月25日(土))の12時以降、各自の責任で撤去してお帰りください。
 - ・撤去されないポスターは事務局にて処分させていただきますので、予めご了承ください。

4. 宿泊先について(事前にお申し込みいただきました先生方へ)

- 4-1. 宿泊施設
- ・ウェスティンホテル淡路
- 4-2. 宿泊受付
- ・5月24日(金) 15時からの Coffee Break 時に、メインホール(口演会場)のホワイエにて、宿泊の方全員のキーケースを机に並べておりますので、各自でお取りください。
 - ・それ以降の時間帯につきましては、ホテルフロントにて各自でチェックインをお願いします。
- 4-3. 宿泊費(朝食付き、税金・サービス料込み)
- ・ツインツームに2名宿泊した場合の1名の費用: 9,180円
 - ・ツインツームに1名宿泊した場合の1名の費用: 13,500円
 - ・5月25日(土)のチェックアウト時に各自でお支払いください。

5. 問合せ先

第17回幹細胞シンポジウム事務局
(東京大学大学院薬学系研究科 分子生物学教室)
E-mail: stemcell2019@mol.f.u-tokyo.ac.jp
TEL: 03-5841-4870 (内線 24870)

幹細胞シンポジウムホームページ
<http://stem-cell.jp>

Registration Hours and PC/Data Registration

Registration Hours : May 24(Fri) 12:00pm-

Awaji Yumebutai International Conference Center

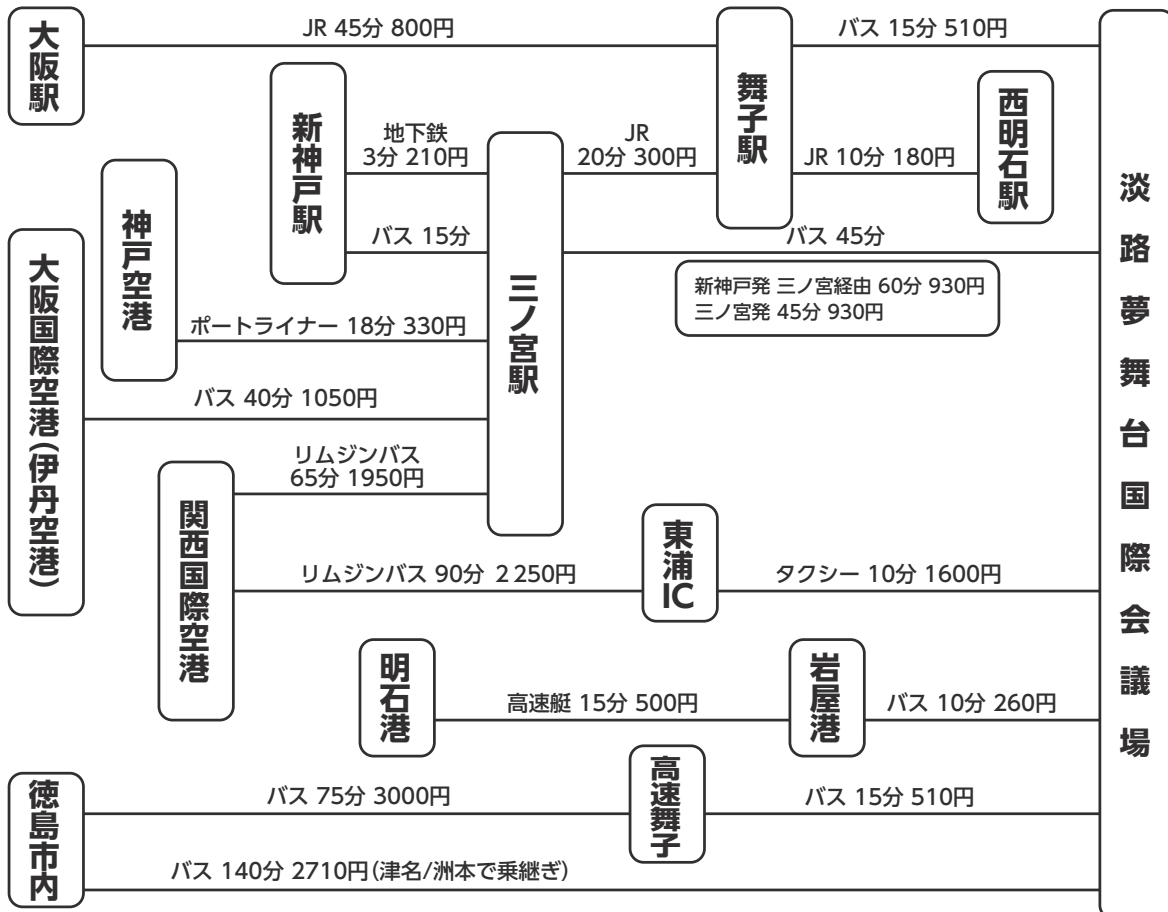
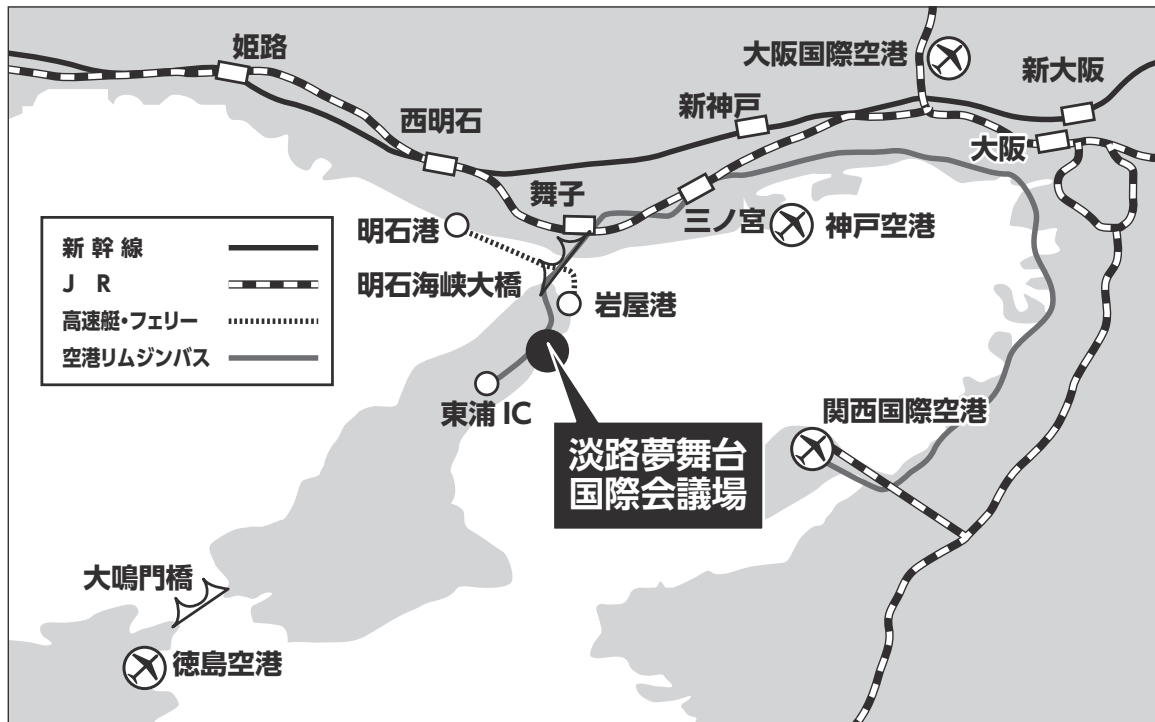
PC/Data Registration :

1. Please check your presentation date and time, and bring your PC/Data to the PC desk next to the registration desk at least one session prior to your scheduled lecture.
2. Please bring backup of your presentation data (USB flash memory). Only the software "Power-Point" is allowed.
3. Please check your PC's "MiniD-sub 15 pin". If your PC doesn't have pins, please bring a converting adaptor.
** MiniD-sub 15 pin is a junction part of a cable which connects your PC with a projector.
4. If you prefer to bring your own PC for the presentation, please do not fail to bring your AC-adaptor.



交通案内

交通機関でのルート



会場案内

2F

